



SECURITY
COLOMBIA

Appréciation de la Sécurité Urbaine

MEXICO

Août 2024



SOMMAIRE

1. Analyse de la situation


2. Analyse criminelle

- 2.1 Vol de personnes
- 2.2 Vol sous différentes formes
- 2.3 Les homicides
- 2.4 Extorsion et menaces



3. Facteurs générateurs de risques


- 3.1 Micro-traffic et groupes criminels
- 3.2 Manifestations sociales

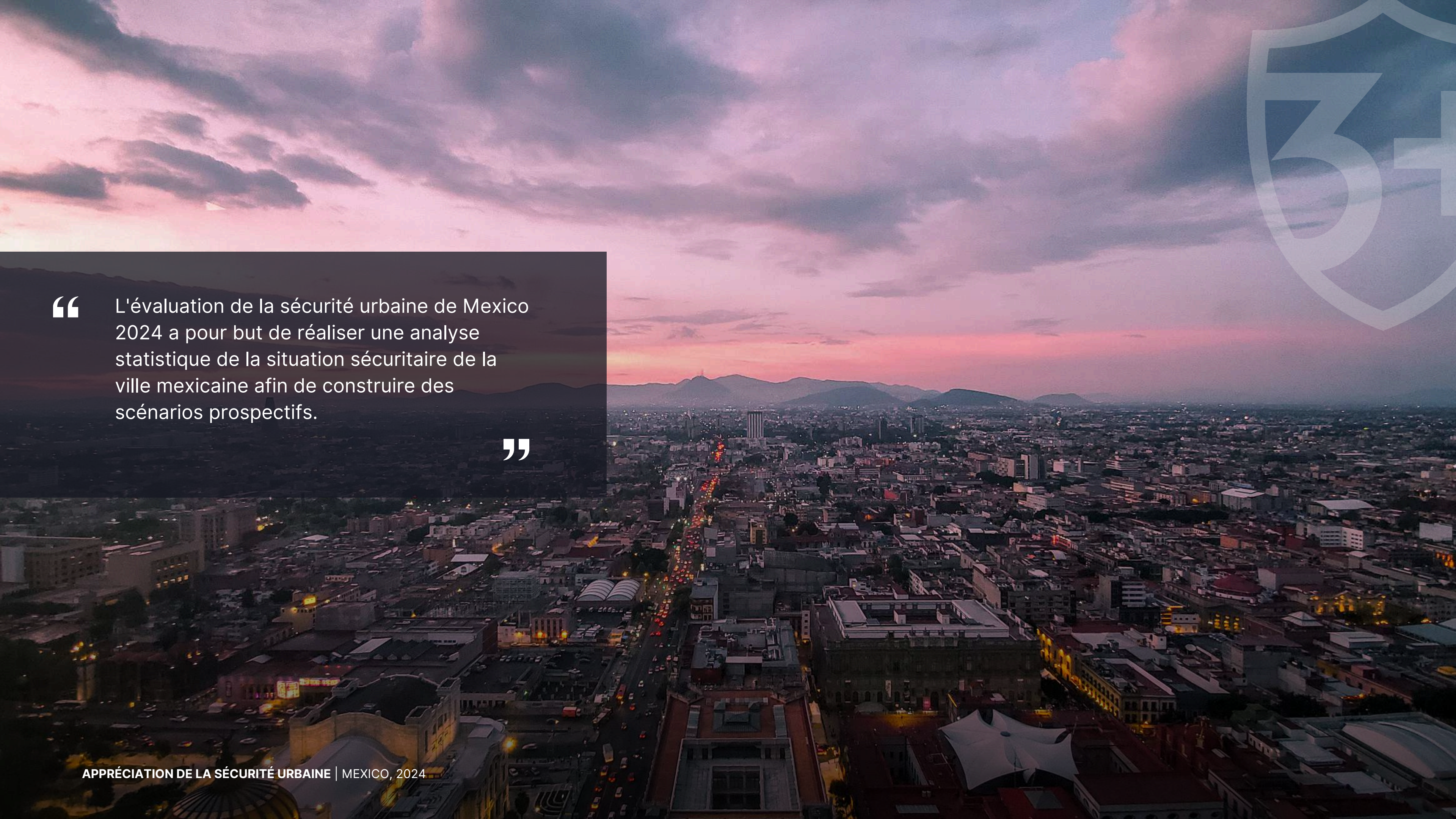


4. Niveau de risque

5. Conception de scénarios conjoncturels

6. Recommandations





“ L'évaluation de la sécurité urbaine de Mexico 2024 a pour but de réaliser une analyse statistique de la situation sécuritaire de la ville mexicaine afin de construire des scénarios prospectifs.

”



1. Analyse de la situation

Dans ce document, l'Unidad de Análisis Político y Seguridad Corporativa (UAPSC) de 3+SC réalisera l'évaluation de la sécurité urbaine pour la ville de Mexico, en analysant les dynamiques qui ont un impact sur la sécurité, les facteurs générateurs de risques et les comportements criminels sur la base de statistiques, avec pour principal objectif de fournir un aperçu de la situation de la ville en matière de sécurité afin d'établir des scénarios prospectifs et des recommandations utiles pour la gestion, le traitement et le contrôle des risques.

Depuis sa création en 2018 jusqu'à son retrait à la mi-2023, le gouvernement de Claudia Sheinbaum a mis en œuvre une stratégie en quatre points à Mexico, qui visait à s'attaquer aux principaux générateurs de risques de la ville.

Ces points étaient les suivants : une attention particulière aux jeunes en situation de vulnérabilité afin de les éloigner de la criminalité, l'amélioration des conditions pour la police, le renforcement du travail de renseignement dans les secteurs spécifiquement touchés par les acteurs criminels et l'optimisation de la communication entre les institutions telles que la police et le bureau du procureur.

Selon de nombreuses statistiques et opinions, la stratégie a réussi à améliorer la sécurité dans la ville et à restaurer la confiance du public. Avec les 16 mairies nouvellement élues qui composent le CDMX, il est nécessaire de connaître l'administration du nouveau maire afin d'avoir une image plus complète de ce à quoi on peut s'attendre avec ces nouvelles administrations.



IZTAPALAPA:

72%

e perception de l'insécurité

≈ 10%

de plus que l'année précédente

XOCHIMILCO:

67%

de perception d'insécurité



**SECURITY
COLOMBIA**

Augmentation :

6%
menaces

39%
vol de motocyclettes

21%
homicides

6%
extorsion

2. Analyse criminelle

Crimes à fort impact à Mexico 2024

Sur la base des chiffres fournis par la Secretaría de Seguridad y Protección Ciudadana de México, il est possible de mettre en évidence qu'entre janvier et juin 2024, cinq infractions à fort impact ont connu une augmentation.

STATISTIQUES DE LA CRIMINALITÉ À MEXICO	ANNÉE 2022	ANNÉE 2023	VARIATION % 2022 VS 2023	JANV-JUIN 2023	JANV-JUIN 2024	VARIATION % JANV-JUIN 2023 VS 2024
Homicides	1437	1467	2%	701	849	21%
Vol De Personnes	13769	11938	-13%	5953	5287	-11%
Extorsion	357	496	38%	246	261	6%
Enlèvement	27	29	7%	17	18	6%
Menaces	18850	19658	4%	10304	10393	1%
Cambriolage de Résidences	3293	3433	4%	1694	1695	0%
Vol de Véhicules à Moteur	4307	3676	-15%	1806	1649	-9%
Vol de Motocyclette	1994	2477	24%	1061	1476	39%
Vol au Commerce	11161	12016	8%	6167	5232	-15%
Piraterie Terrestre	88	78	-11%	43	18	-58%
TOTAL	55283	55268	0%	27992	26878	-4%

Source : Élaboration interne sur la base d'informations fournies par la Secretaría de Seguridad Ciudadana et la Policía de la Ciudad de México.

Note. Chiffres susceptibles d'être modifiés en fonction de la mise à jour de la source.

5.287

vols de personnes
en 2024

3.840



vols ont été perpétrés
avec violence

73%




des vols ont été
commis avec violence

2.1 Vol de personnes

Une modalité qui a gagné en importance ces derniers temps dans la zone métropolitaine du CDMX est ce que l'on appelle les "Montachosques".

Ce type de vol se produit généralement sur les routes de la ville, ainsi que dans les magasins et les supermarchés. Il consiste à provoquer le chaos par une collision ou un accident orchestré par les criminels afin que la victime baisse sa garde et qu'il soit plus facile de lui voler ses biens.

Dans le cas particulier des collisions de véhicules, le délinquant cherche le contact entre les deux véhicules pour que la victime sorte de la voiture et ainsi l'intimider par des menaces de toutes sortes pour qu'elle lui remette de l'argent ou des biens ([Infobae](#), 2024).



2.2 Le vol sous différentes formes

Outre le vol de personnes à Mexico, la criminalité a trouvé des moyens de continuer à tirer profit d'autres formes de vol, comme le vol dans les résidences, le vol dans les magasins, le vol de motos, le vol de voitures et la piraterie terrestre. La plupart de ces types de crimes sont commis par des bandes criminelles ordinaires ou par des individus agissant en dehors d'une structure plus importante et disposant d'une plus grande capacité criminelle.

Bien qu'ils n'opèrent pas dans le cadre de grandes structures criminelles, les vols à l'étalage et d'autres formes de criminalité ont même commis des délits à fort impact qui peuvent affecter des quartiers clés de la ville. Par exemple, à la fin du mois d'avril de cette année, un groupe d'assailants s'est introduit dans les bureaux commerciaux de l'ambassade d'Espagne au Mexique, dans le célèbre quartier de Polanco. Bien que ce secteur exclusif de la ville de Mexico soit privilégié par les ambassades et les entreprises multinationales, les habitants du secteur et les personnes qui l'utilisent pour leur travail se sont plaints à plusieurs reprises des vols et des agressions qui ont tendance à s'y produire. Des diplomates étrangers présents dans le pays se sont également plaints d'avoir été la cible d'actes de délinquance commune ([El País](#), 2024).

Variation de l'infraction 2023 vs. 2024




Cas de janvier à juin :


1695
Cambriolage de résidences


1649
Vol de véhicules à moteur


1476
Vol de motocyclettes


5232
Vol au commerce


18
Piraterie terrestre

2.3 Homicides

Selon le Secretariado Ejecutivo del Sistema Nacional de Seguridad Pública, le mois où l'incidence des homicides a été la plus élevée à Mexico a été le mois de mai, avec un total de 156 cas.

Pendant la campagne pour la présidence du pays, l'ancienne maire du CDMX, Claudia Sheinbaum, a assuré que ce type de crime avait diminué dans la ville, mais il existe des incohérences entre ces chiffres et les institutions qui les publient ([El Heraldo México](#), 2024).

La fête des mères 2024 a été l'une des plus violentes de l'histoire récente du Mexique, avec un total de 72 homicides dans tout le pays. La ville de Mexico a été l'un des territoires où ce crime a été le plus signalé, avec six homicides en une seule journée ([Infobae](#), 2024).



2%

Variation des homicides
2022 vs. 2023



21%

Variation janv-juin 2023
vs. janv-juin 2024



249

Homicides 2024

POLICE LINE DO NOT CROSS

POLICE

2.4 Extorsion et menaces

Lors de la campagne électorale de 2024 au Mexique, de nombreux cas de menaces et d'assassinats de candidats par des groupes criminels ont été signalés. La candidate à la mairie de Cuauhtémoc, Alessandra Rojo de Vega, a été victime d'une attaque armée le 11 mai dans le quartier de Peralvillo ([Infobae, 2024](#)). À Iztapalapa, la paroisse du Christ Sauveur et Seigneur a fait l'objet de menaces d'extorsion, y compris l'envoi de têtes de porc au père Abraham ([La Silla Rota, 2024](#)). En avril, les procureurs ont capturé "Los Jeremías", un gang qui a enlevé plus de 30 personnes à Mexico et dans l'État de Mexico au cours des deux dernières années ([Infobae, 2024](#)).

Augmentation de la perception de l'insécurité pendant la période électorale :



Extorsion

261
Plaintes

↑ 6%
Variation
2023 vs 2024



Menaces

10393
Plaintes

↑ 1%
Variation
2023 vs 2024



Enlèvements

18
Plaintes

↑ 6%
Variation
2023 vs 2024



3. Facteurs générateurs de risques

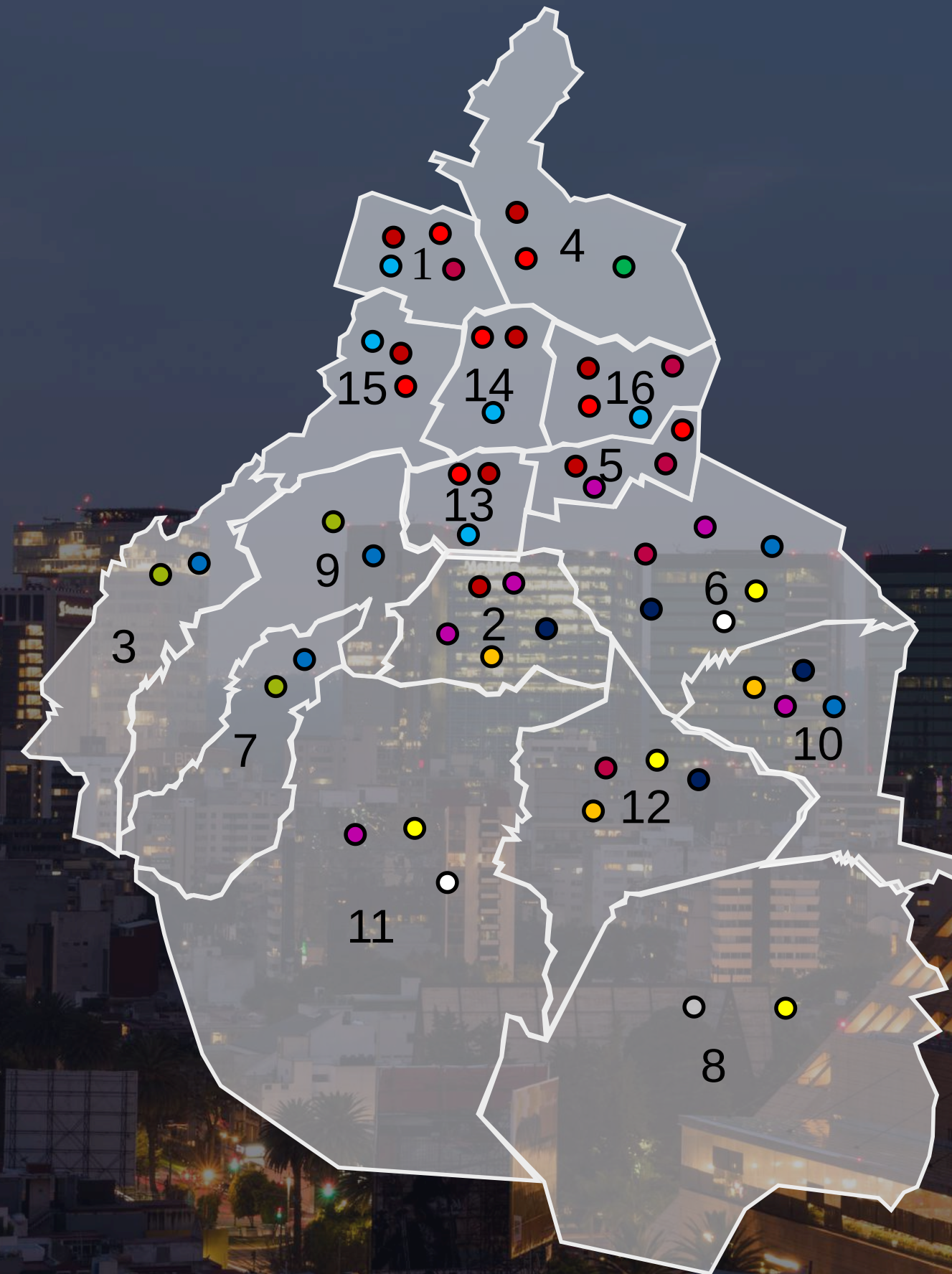
3.1 Micro-traffic et groupes criminels

Parmi les plus importants, on trouve des cellules du Cartel de Jalisco - Nouvelle Génération (CJNG), du Cartel de Sinaloa, de La Familia Michoacana, de La Unión Tepito, de Los Rodolfos, de Los Tanzanios et du Cartel de Tláhuac. En outre, il existe des groupes ayant une capacité opérationnelle moindre, comme Los Maceros, qui se consacrent à la distribution de drogue, au trafic d'armes, à l'extorsion et aux enlèvements ([Infobae](#), 2024).

Ces groupes criminels du CDMX sont les principaux générateurs de crimes à fort impact, tels que le trafic de drogue et les vols. Malgré la présence d'organisations d'envergure nationale, telles que le CJNG et le cartel de Sinaloa, l'implantation dans la ville de gangs indigènes, tels que La Unión Tepito, Los Rodolfos et le cartel de Tláhuac, alimente la concurrence pour le contrôle du territoire et les loyers illégaux. Cette compétition constante exacerbe la violence et détériore la coexistence des citoyens ([Infobae](#), 2024).

Répartition des GCO dans la ville de Mexico

- Mairie 1 : Azcapotzalco
- Mairie 2 : Coyoacán
- Mairie 3 : Cuajimalpa de Morelos
- Mairie 4 : Gustavo A Madero
- Mairie 5 : Iztacalco
- Mairie 6 : Iztapalapa
- Mairie 7 : La Magdalena Contreras
- Mairie 8 : Milpa Alta
- Mairie 9 : Álvaro Obregón
- Mairie 10 : Tláhuac
- Mairie 11 : Tlalpan
- Mairie 12 : Xochimilco
- Mairie 13 : Benito Juárez
- Mairie 14 : Cuauhtémoc
- Mairie 15 : Miguel Hidalgo
- Mairie 16 : Venustiano Carranza



- Unión Tepito
- Fuerza Anti Unión
- Cártel de Tláhuac
- Los Rodolfos
- Los Canchola
- CJNG
- Ronda 88
- Güero Fresa
- Los Molina
- Los Maceros
- Los Tanzanios
- El Maestrin
- Juan Blata

15

groupes criminels dans les 16 mairies

3.2 La protestation sociale

La protestation sociale est un outil démocratique qui permet aux citoyens d'exprimer leur malaise face à des situations qu'ils jugent préjudiciables. La ville de Mexico, en tant que capitale du pays, est le théâtre de nombreuses manifestations et rassemblements, qui peuvent parfois déboucher sur des violences ou des désordres, créant ainsi des risques qu'il convient de prendre en compte.

Récemment, différents secteurs de la société ont eu recours à des manifestations, comme en mars, lorsque la communauté Triqui a manifesté sur le Paseo Reforma pour demander des autorisations de vente sur la Plaza de la Constitución. La manifestation a provoqué la colère des citoyens affectés par le blocage de la route, ce qui a conduit à une confrontation entre les manifestants et les résidents. Ce conflit a contraint le Secrétariat à la sécurité des citoyens (SSC) à intervenir pour rétablir l'ordre ([Infobae, 2024](#)).



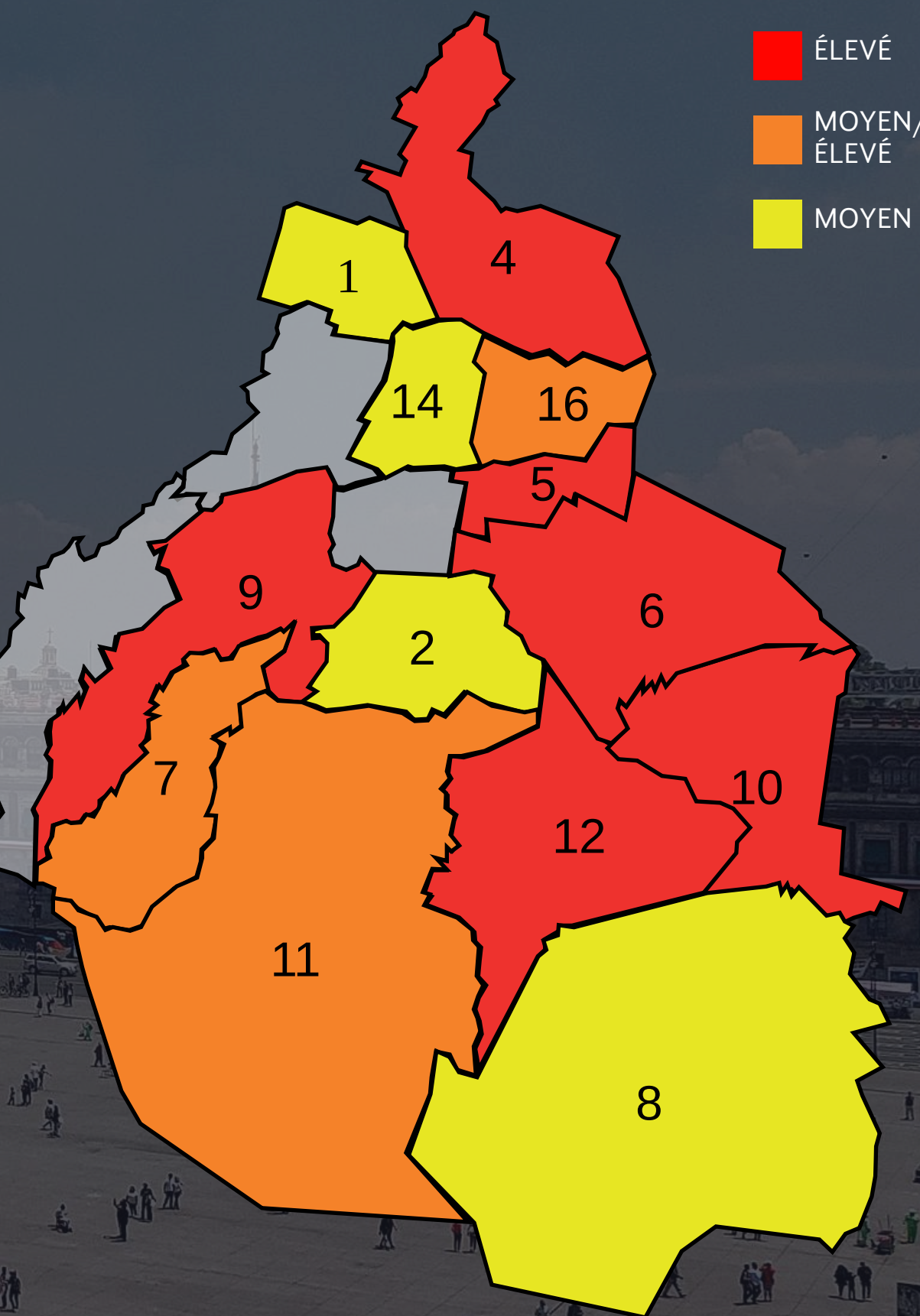
4. Niveau de risque

Niveau de risque de la ville





L'objectif de l'analyse du niveau de risque est d'identifier les zones où, selon les statistiques institutionnelles, il y a une plus grande probabilité de violence et de criminalité à fort impact. Dans le cas de cette évaluation de la sécurité urbaine - Mexico, la caractérisation sera basée sur les statistiques de sécurité et de coexistence de l'enquête nationale sur la sécurité publique urbaine (ENSU) de l'Instituto Nacional de Estadística y Geografía (Inegi). Les zones les plus problématiques de la ville seront ensuite identifiées à l'aide de deux indicateurs : les homicides et les vols de personnes.

Carte du niveau de risque de la ville de Mexico par mairie

- Mairie 1 : Azcapotzalco
- Mairie 2 : Coyoacán
- Mairie 4 : Gustavo A Madero
- Mairie 5 : Iztacalco
- Mairie 6 : Iztapalapa
- Mairie 7 : La Magdalena Contreras
- Mairie 8 : Milpa Alta
- Mairie 9 : Álvaro Obregón
- Mairie 10 : Tláhuac
- Mairie 11 : Tlalpan
- Mairie 12 : Xochimilco
- Mairie 14 : Cuauhtémoc
- Mairie 16 : Venustiano Carranza



Analyse de la dynamique des risques dans la ville de Mexico afin que les entreprises puissent procéder à l'évaluation de leurs opérations (qualification basée sur l'ISO 31000 et l'analyse quantitative des risques).

Risque	Principaux facteurs de risque	Conséquences	Implications pour les entreprises privées	Niveau de risque
 <p>Détérioration de la situation en matière de sécurité</p>	<ul style="list-style-type: none"> • Chômage. • Présence consolidée de groupes criminels. • Influence du phénomène de micro-traffic dans la criminalité commune et organisée, développant et renforçant les réseaux de tueurs à gages. 	<ul style="list-style-type: none"> • Méfiance des citoyens • Diminution des investissements locaux et étrangers dans la ville. • Affectation des petits et moyens commerçants. • Diminution du potentiel touristique. • Augmentation des plaintes pour extorsion, menaces et homicides. 	<ul style="list-style-type: none"> • Perturbation potentielle de la chaîne d'approvisionnement ou de valeur en raison de la perméabilité à la criminalité. • Non-respect des services ou des engagements. • Fuite de personnel dans l'intention de nuire aux entreprises. • Crainte de l'expansion du marché en raison des réseaux criminels. 	ÉLEVÉ
 <p>Impact sur le système économique et financier</p>	<ul style="list-style-type: none"> • Corruption dans les secteurs public et privé • L'augmentation de la pauvreté et des inégalités • Les activités de blanchiment d'argent. 	<ul style="list-style-type: none"> • Diminution des investissements étrangers dans la ville. • Faibles salaires. • Emploi informel. • Inflation. • Limitation et utilisation inadéquate de l'espace public. • Faible création d'entreprises • Augmentation du recrutement de groupes criminels 	<ul style="list-style-type: none"> • Diminution de la demande de services et de produits. • Diminution des revenus. • Augmentation des coûts due à des phénomènes tels que l'inflation. • Limitation des capacités opérationnelles. 	MOYEN/ÉLEVÉ
 <p>Protestation sociale</p>	<ul style="list-style-type: none"> • Communautés mécontentes • Non-respect des accords conclus entre les citoyens et le gouvernement. • Gestion gouvernementale insuffisante et manque de ressources publiques. 	<ul style="list-style-type: none"> • Déstabilisation du gouvernement. • Perturbation des activités économiques. • Augmentation des dépenses publiques. • Augmentation de la violence. • Réapparition de conflits sociaux. 	<ul style="list-style-type: none"> • Pertes financières. • Perturbations de la chaîne d'approvisionnement. • Climat d'affaires défavorable. • Perte d'opportunités commerciales. 	MOYEN
 <p>Instabilité politique</p>	<ul style="list-style-type: none"> • La corruption. • L'aggravation des inégalités. • Manque de confiance dans les institutions et les forces de sécurité. • Incidence des cartels sur la politique. 	<ul style="list-style-type: none"> • Polarisation. • Conflit social. • Renforcement et croissance des groupes organisés. • Faible productivité.. 	<ul style="list-style-type: none"> • Diminution du nombre de clients étrangers en raison de l'incertitude politique. • Baisse des revenus due aux périodes d'inflation et de récession. • Incertitude dans l'élaboration de plans et de projets à long terme. 	MOYEN

5. Conception de scénarios conjoncturels



María Alejandra Rivera

Politologue et historien
Unidad de Análisis Político y
Seguridad Corporativa
(UAPSC) 3+SC



Alejandro Cárdenas

Politologue
Unidad de Análisis Político y
Seguridad Corporativa
(UAPSC) 3+SC

Au cours du premier semestre de l'année 2024, des élections ont eu lieu à Mexico pour les différentes mairies qui composent la capitale mexicaine, ainsi que pour le plus haut fonctionnaire de la ville. Dans ce cas, Claudia Brugada du parti Morena a remporté le gouvernement du CDMX, et la coalition au pouvoir a gagné dans toutes les mairies locales.

Cela peut laisser entrevoir une continuité et même une expansion des politiques que la maire précédente, Claudia Sheinbaum, avait promues tout au long de son gouvernement.

Cela signifie que les initiatives visant à minimiser le pouvoir des gangs criminels parmi les jeunes, à donner à la police les moyens d'agir plus efficacement ou à porter des coups criminels aux grands patrons plutôt qu'aux maillons inférieurs, restent l'initiative principale.

De même, le fait que l'ancien maire ait remporté la présidence du pays peut indiquer que la politique nationale aura une teinte similaire à celle du gouvernement de la ville, et donc que les structures criminelles nationales opérant à Mexico peuvent s'attendre à un traitement similaire à celui des gangs locaux.

Malgré tout, les structures criminelles au Mexique, et donc à Mexico, continuent de gagner de l'influence dans les arènes militaires et politiques.

Cela n'augure rien de bon, à moins que le gouvernement mexicain ne modifie sa vision de la sécurité.

La capture récente de "El Mayo" Zambada, qui était l'un des principaux dirigeants du cartel de Sinaloa, est un événement récent qui pourrait susciter des conflits internes au sein de cette structure, ou une augmentation des activités des autres cartels pour tenter de gagner du terrain sur le cartel de Sinaloa.

Il conviendrait d'étudier cette question et d'en surveiller les conséquences sur les conflits à Mexico.

**Retrouvez la version
complète de ce
document ici :**



6. Recommandations

- 1** Maintenez toujours un niveau élevé de connaissance de la situation, ce qui vous permet d'identifier les risques ou les menaces provenant de situations extérieures au lieu ou aux zones où vous transitez.
- 2** En tenant compte de la description du niveau de risque donnée dans le présent document, identifiez les mairies présentant un niveau de risque élevé dans la ville. Ceci afin de ne pas transiter par ceux-ci ou de prévoir des plans de sécurité et d'auto-soins.
- 3** Si vous vous déplacez à l'aide d'un véhicule particulier, procédez à une analyse de l'itinéraire et disposez d'itinéraires alternatifs qui vous permettront de prendre en compte l'évolution de l'itinéraire.
- 4** Ne transitez pas ou n'effectuez pas de déplacements nocturnes dans des colonies ou des municipalités qui, d'après le présent document, ont connu une forme quelconque de criminalité ou sont fortement impliquées par des acteurs criminels, par exemple les municipalités de Gustavo A Madero, Iztacalco, Iztapalapa, Álvaro Obregón, Tláhuac et Tlalpan.

- 5** Pour le déplacement d'expatriés ou d'étrangers à l'intérieur de la ville de Mexico, évaluez la probabilité d'avoir des systèmes pour surveiller les mouvements à distance à partir d'un centre de commandement.
- 6** Si vous vous trouvez dans des endroits très fréquentés, comme des restaurants, des centres commerciaux ou des bars, veillez toujours à prendre soin de vos effets personnels et évitez de discuter avec des personnes qui vous demandent soudainement des faveurs ou qui veulent vous approcher à l'improviste.
- 7** Évitez d'avoir sur votre téléphone portable des informations détaillées ou sensibles concernant les membres de votre famille ou l'organisation pour laquelle vous travaillez.
- 8** Soyez prudent avec les informations que vous publiez sur vos réseaux sociaux, car moins de confidentialité, vos données professionnelles, personnelles et familiales sont exposées en ligne, ce qui peut servir à des procédures d'extorsion ou d'enlèvement.

- 9** Si vous êtes victime d'une extorsion téléphonique, ne raccrochez pas, essayez de prendre note de votre nom ou de votre bulletin de vote et, si possible, enregistrez l'appel.
- 10** Si vous êtes victime de menaces sous quelque forme que ce soit, communiquez immédiatement avec les autorités et ne cédez pas aux demandes de l'auteur de l'infraction.
- 11** Entraînez-vous, si possible, à la conduite défensive et évasive en augmentant votre capacité à sauver votre vie ou celle de votre famille en cas d'agression sur la voie publique.
- 12** Si vous vous trouvez dans une situation de grande vulnérabilité et susceptible d'être victime d'un vol, d'un vol de fortune ou d'un affrètement, ne vous opposez aucune résistance.



Note. Le travail d'investigation et d'analyse contenu dans cette évaluation de sécurité est exclusif à **3+ Security Colombia**. Il est donc recommandé de ne pas divulguer le document en question.



**SECURITY
COLOMBIA**

**Permettez-nous de l'accompagner
avec le service qu'il mérite.**



**RESOLUCIÓN:
No. 20204100025717**



BUSINESS ALLIANCE FOR SECURE COMMERCE
CERTIFICADO BASC
COLBOG01083-1-1

