

Avaliação de  
**Segurança**  
**URBANA**



**BOGOTÁ D.C.**

Novembro 2024

# CONTEÚDOS

## 1. Análise Situacional

## 2. Análise Criminal

- 2.1 Furto a pessoas
- 2.2 Furto em diferentes modalidades
- 2.3 Homicídios
- 2.4 Extorsão e ameaças
- 2.5 Sequestro


## 3. Fatores Geradores de Risco

- 3.1 Microtráfico e grupos criminosos
- 3.2 Extorsão
- 3.3 Recrutamento de jovens e instrumentalização de menores

## 4. Nível de Risco

## 5. Desenho de cenários conjunturais

## 6. Recomendações



“ A Avaliação de Segurança Urbana-Bogotá no segundo semestre de 2024 tem como objetivo realizar uma análise, com base em estatísticas, da situação de segurança da capital colombiana, a fim de construir cenários prospectivos. ”



# 1. Análise Situacional

Neste documento, a Unidad de Análisis Político y Seguridad Corporativa (UAPSC) a 3+SC realiza-rá uma Avaliação de Segurança Urbana para a cidade de Bogotá, analisando a dinâmica que afeta a segurança, os fatores geradores de risco e o comportamento criminoso com base em estatísticas, com o objetivo principal de fornecer informações sobre a situação de segurança da cidade, ofere-cendo informações úteis para orientar ações de controle e mitigação de riscos.

A situação da segurança em Bogotá permanece complexa. Embora, segundo estatísticas do “Bogotá Cómo Vamos”, os roubos em geral tenham diminuído, a percepção de insegurança entre os cidadãos continua alta.

Além disso, crimes de alto impacto, como homicídios, extorsões e crimes se-xuais, têm registrado aumento ([Infobae, 2024](#)). Desde 2016, a porcentagem de cidadãos que percebem um aumento na insegurança na capital apre-senta uma tendência crescente. Com a chegada de Carlos Fernando Galán à prefeitura, embora tenha havido maior presença poli-cial em alguns setores da cidade e diversas operações tenham sido realizadas para desmantelar e desarticular grupos criminosos, a desaprovação ao prefeito aumentou.

**74%**  
dos entrevistados acreditam que a situação em Bogotá piorou

**56%**  
dos participantes considera que a **insegurança é o principal problema** de Bogotá



## 2. Análise Criminal


### Crimes de alto impacto em Bogotá 2024

Com base em dados fornecidos pela Polícia Nacional, é possível evidenciar que, entre janeiro e setembro de 2024, **cinco crimes de alto impacto registraram um aumento.**


ESTATÍSTICA CRIMINAL EM BOGOTÁ	ANO 2022	ANO 2023	VARIAÇÃO % 2022 VS 2023	JAN-SET 2023	JAN-SET 2024	VARIAÇÃO % JAN-SET 2023 VS 2024
Homicídios	1007	1069	6%	808	877	8%
Furto de pessoas	136307	147321	8%	115202	98528	-14%
Extorsão	1251	1518	21%	1068	1729	62%
Sequestro	11	13	18%	12	11	-8%
Ameaças	10784	9751	-9%	6224	14050	126%
Terrorismo	2	0	-200%	0	0	0%
Furto a Residências	6947	7302	5%	5767	4675	-19%
Furto de Veículos	3306	3856	17%	2985	3127	5%
Furto de motocicletas	4560	4790	5%	3690	4040	9%
Furto a Comercio	10086	8617	-14%	7933	7724	-3%
Pirataria Terrestre	10	18	80%	18	9	-50%
<b>Total</b>	<b>174271</b>	<b>184255</b>	<b>6%</b>	<b>143707</b>	<b>134770</b>	<b>-6%</b>

 **126%** ↑  
Ameaças

 **62%** ↑  
Extorsão

 **9%** ↑  
Furto de motocicletas

 **8%** ↑  
Homicídios

 **5%** ↑  
Furto de Veículos

Fonte: Elaboração própria com informações da Polícia Nacional.  
Nota: Cifras sujeitas a alteração com base nos processos de atualização da fonte.

## 2.1 Furto a pessoas



**66.770**

sem o uso de armas



**18.066**

faca ou arma cortante



**8.224**

arma de fogo

Apesar da redução nos números, o fato é que o roubo de pessoas continua a ser um crime de alto impacto na cidade de Bogotá. As modalidades são variadas, desde o uso de força pelos criminosos (como nos casos de assaltos) até o fator "oportunidade", que surge em cenários de descuido facilitados pela vítima (como no "cosquilleo" ou "raponazo"). Os atores também são diversos: crimes comuns, gangues menores e grupos criminosos organizados com estrutura sólida. Um dos problemas mais recorrentes em relação ao roubo de pessoas são os chamados "motoladrones".

AVALIAÇÃO DE SEGURANÇA URBANA | BOGOTÁ, 2024

**98.528** furtos a pessoas em 2024



**3.946**

cidadãos foram vítimas de roubos por "motoladrones".

Localidades mais impactadas por "motoladrones":  
**Suba, Engativá, Kennedy, Usaquén y Chapinero.**



## 2.2 Furto em diferentes modalidades

Além do furto a pessoas, em Bogotá existem diferentes modalidades de furto, como furto a comércio, furto a residências, furto de automóveis e furto de motocicletas. Esses crimes de alto impacto afetam a segurança da população, pois prejudicam o patrimônio das pessoas.

Entre os diferentes tipos de furtos na capital, destaca-se o furto de motocicletas, sendo este o que experimentou o maior aumento no segundo semestre de 2024. As modalidades mais comuns de furto de motocicletas são o roubo por puxão e o roubo, sendo que o primeiro se baseia no fator oportunidade, enquanto o segundo é realizado com o uso da força. O objetivo dos criminosos é roubar motocicletas para vendê-las por um preço mais alto ou desmontá-las para vender as peças no mercado negro ([Noticias Caracol, 2024](#)). Embora seja um fenômeno criminoso generalizado, os registros de roubo de pessoas estão concentrados em centros urbanos, territórios com altos níveis demográficos e centros comerciais.



**4.675**  
Casos de janeiro a setembro



**19%**  
Variação



**4.040**  
Casos de janeiro a setembro



**9%**  
Variação



**3.127**  
Casos de janeiro a setembro



**5%**  
Variação



**7.724**  
Casos de janeiro a setembro



**3%**  
Variação

## 2.3 Homicídios



**877**

Homicídios 2024

**6%**

Varição de homicídios 2022 vs. 2023

**8%**

Varição janeiro-setembro 2023 vs. janeiro-setembro 2024

Os homicídios têm experimentado um aumento na capital, especialmente os relacionados com armas de fogo. Setembro foi um mês particularmente problemático, já que durante esse período ocorreram 129 mortes violentas, 8% a mais do que em setembro de 2023 ([Infobae, 2024](#)). De acordo com a Polícia Metropolitana de Bogotá, no dia 1º de setembro foram registrados 13 homicídios em sete localidades, uma situação que evidencia as altas taxas de ocorrência de assassinatos durante essa temporada ([Infobae, 2024](#)).

Os números de feminicídios na capital também são preocupantes. Em agosto, o conselheiro Julián Espinosa alertou sobre o aumento preocupante de feminicídios em Bogotá. De acordo com estatísticas institucionais, entre 2023 e 2024 houve um aumento de mais de 18% nos casos de feminicídios na cidade ([Concejo de Bogotá, 2024](#)).

**58%**

dos homicídios registrados até setembro foram perpetrados com arma de fogo.





## 2.4 Extorsão e ameaças

A extorsão é um crime que tem aumentado nos últimos anos. Cada vez mais, as OCGs (organizações crimi-nosas geracionais) e gangues menores estão recorrendo à extorsão como fonte de financiamento. Embora as modalidades sejam variadas, a extorsão em presídios é uma das mais recorrentes na capital. De fato, em oito prisões de segurança máxima, os inibidores de sinal não funcionam, o que, aliado ao grande mercado negro de telefones celulares que entram nas prisões, facilita a prática (Alternativa, 2024).

A ameaça é um crime com múltiplas manifestações. Algumas estão relacionadas ao crime de extorsão, outras à intimidação como forma de coerção contra funcionários e líderes, e outras a situações de convivência e violência doméstica.

Varição  
2023 vs. 2024



**1.729**  
Denúncias



**62%**  
Varição



**14.050**  
Denúncias



**126%**  
Varição

Extorsões foram realizadas por meio de:

**703**

Chamadas telefônicas

**401**

Redes sociais

**294**

sem o uso  
de armas

## 2.5 Sequestro



**11**  
Denúncias



**8%**  
Variação  
2023 vs. 2024

Embora as estatísticas evidenciem uma diminuição do crime, os sequestros continuam representando uma problemática de alto impacto na capital. Atualmente, a modalidade que predomina em Bogotá é o “sequestro relâmpago”, onde a vítima é mantida por um curto período de tempo e os valores exigidos pelos criminosos não são exorbitantes. Nesses casos, os principais responsáveis são os GDOs (Grupos Delinquentes Organizados) ou gangues de menor porte, que recorrem ao crime como ferramenta de financiamento ou simplesmente para obter recursos econômicos de forma rápida. De acordo com o conselheiro Julián Uscátegui, os homens são a população mais afetada por esse crime e a sexta-feira é o dia em que a maioria dos sequestros é registrada ([Infobae, 2024](#)).



# 3. Fatores Geradores de Risco

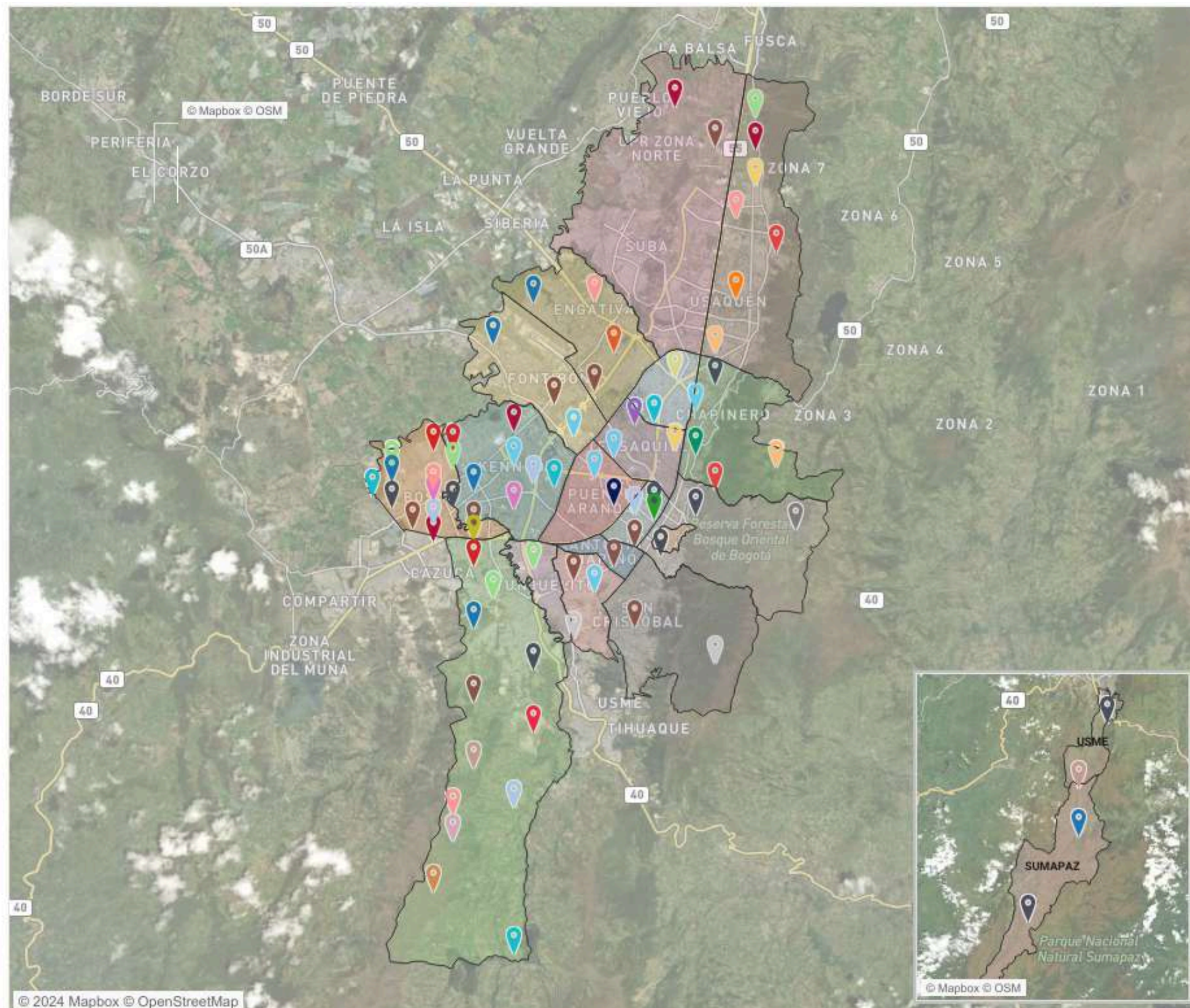
## 3.1 Microtráfego e grupos criminosos

Em Bogotá, há presença de GAOs (Organizações Criminosas Armadas) e GDOs (Organizações Criminosas Diversificadas). Embora sejam distintos, ambos obtêm grande parte dos recursos econômicos de suas organizações por meio do tráfico de entorpecentes. As estruturas criminosas da capital têm um caráter "multicrime", financiando-se e posicionando-se no território de maneiras variadas. Dentro dessas mesmas organizações, são criadas alianças. Em particular, entre GAOs e GDOs, há processos de subcontratação, nos quais, em troca de dinheiro ou outros recursos, os grupos menores defendem os interesses das estruturas maiores e desenvolvem atividades nos mercados ilícitos em que operam. Apesar das alianças, existem numerosos cenários de disputas entre os atores pelas rendas das economias ilícitas da cidade.

SUBSTÂNCIA ILÍCITA APREENDIDA	ANO 2022 (kg)	ANO 2023 (kg)	ANO 2024 (kg)
<b>2CB</b>	10.911,00	19.996,00	7.995,70
<b>Estimulante do tipo Éxtase</b>	11.534,00	1.338,20	4.728,80
<b>Maconha Prensada</b>	8.934,09	3.728,02	3.917,38
<b>Cloridrato de cocaína</b>	3.713,11	1.666,72	2.212,66
<b>Basuco</b>	436,68	338,70	219,52
<b>Pasta / Base de cocaína</b>	118,31	117,49	100,1
<b>Total Geral</b>	35.647,19	27.185,13	19.174,16

# Distribuição de GDO e GDCO em Bogotá

- Nombre Organización
- Bloque Oriental
  - Clan del Golfo
  - El Mesa
  - ELN
  - Entre Nubes
  - Los Boyacos
  - Los Bury
  - Los Camilos
  - Los Caparros
  - Los del Llano
  - Los del Portal
  - Los Erizos
  - Los Espartanos
  - Los Lucky
  - Los Maestros
  - Los Maracay
  - Los Maracuchos
  - Los Maras
  - Los motorratones
  - Los Niches
  - Los Paisas
  - Los Pelados
  - Los Pereiranos
  - Los Prestamistas
  - Los Residentes
  - Los Zetas
  - OF San Andresito38
  - Satanás
  - Tren de Aragua



**55** bandas e organizações criminosas

**3** Cenários principais de disputa pelas rendas dos mercados ilícitos: fronteira nordeste, fronteira oeste e sudoeste.

Localidades onde foram identificados processos de subcontratação criminal:

- Antonio Nariño
- Barrios Unidos
- Chapinero
- La Candelaria
- Los Mártires
- Puente Aranda
- Santa Fé
- Tunjuelito
- Teusaquillo.

## 3.2 Extorsão



Em Bogotá, tanto as GDOs que se consolidaram nos últimos anos quanto as gangues menores incluíram esse tipo de ação em seus registros criminais. Em 2024, as formas mais recorrentes de extorsão foram a extorsão para a devolução de bens roubados e a “extorsão cibernética”, realizada por meios digitais (Concejo de Bogotá, 2024). Em termos de origem das exigências e ameaças, destaca-se a extorsão em presídios, que registrou um aumento nos últimos anos.

Zonas mais afetadas:  
**Kennedy, Bosa y Los Mártires**

**40%**



Das extorsões em Bogotá ocorrem a partir de centros penitenciários sob a modalidade de suplantação.

**80%**

das vítimas que procuram a Polícia conseguem evitar o pagamento da extorsão.



### 3.3 Recrutamento de jovens e instrumentalização de menores

A criminalidade tem se aproveitado da diferenciação entre adultos e menores de idade para incorporar em suas estruturas pessoas que ainda não estão totalmente protegidas pela lei. Em Bogotá, crianças e jovens são constantemente instrumentalizados por GDOs, GAOs e gangues criminosas para cometer diversos crimes ou como ferramenta de financiamento para as organizações. A exploração sexual e o microtráfico são dois dos mercados ilícitos nos quais os menores acabam participando ativamente, tornando-se vítimas dos grupos criminosos.

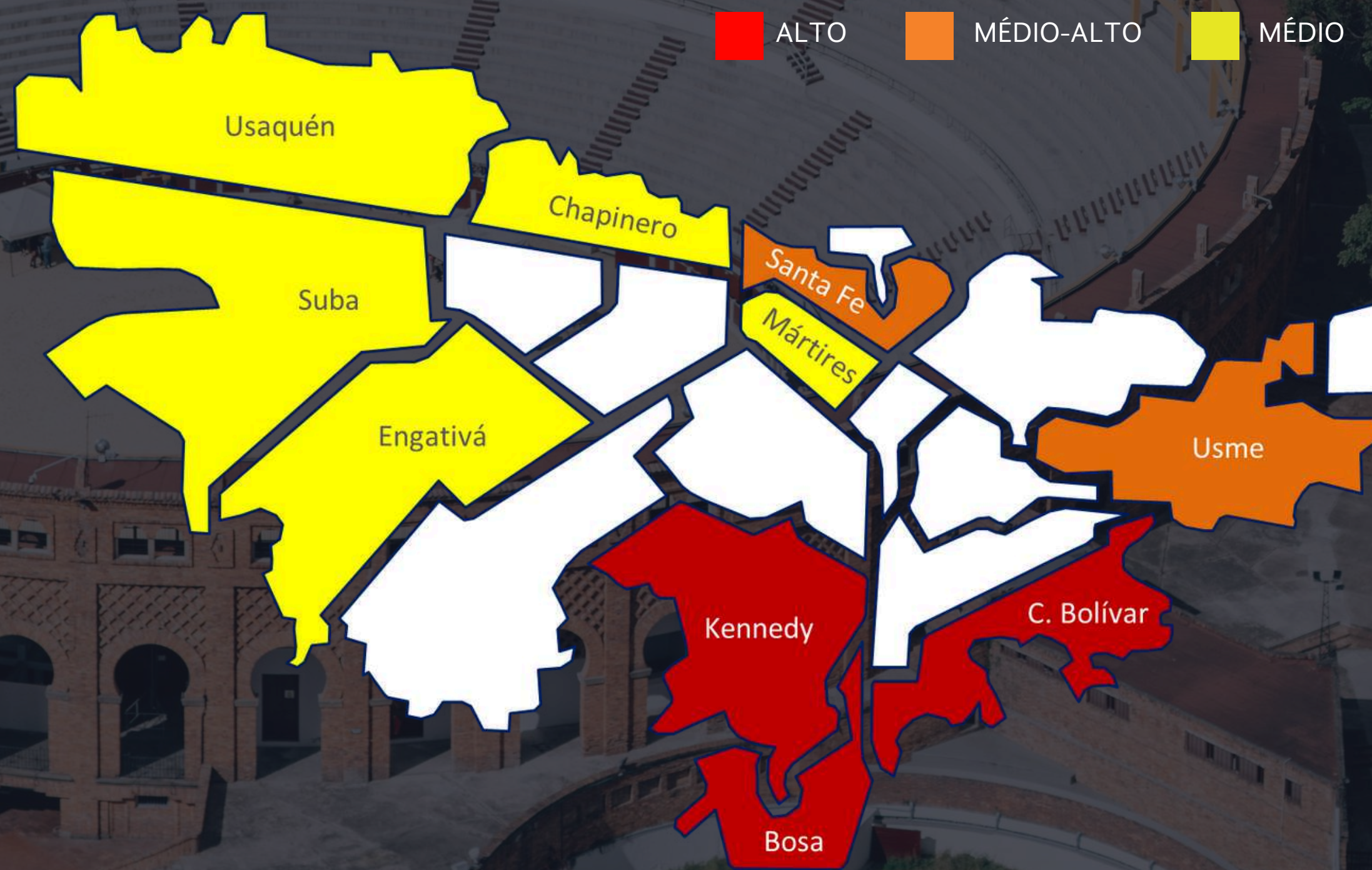
Um dos eventos mais recentes ocorreu em setembro, quando a Defensoria do Povo alertou que o Clã do Golfo estava recrutando e utilizando menores na capital para o microtráfico e para participar do conflito armado ([Infobae](#), 2024).







## 4. Nível de Risco Bogotá

### Nível de Risco por Localidades

O objetivo da análise do nível de risco é identificar as áreas onde, de acordo com as estatísticas ins-titucionais, há maior probabilidade de violência e crimes de alto impacto. No caso desta Avaliação de Segurança Urbana-Bogotá, a classificação será baseada nas estatísticas oficiais da Secretaria Distrital de Segurança (Secretaría Distrital de Seguridad y Convivencia, 2024), que correspondem ao período de janeiro a outubro de 2024, e nas informações fornecidas pela Pa-res sobre a presença de estruturas criminosas por localidade em Bogotá (Pares, 2024).



# Análise da dinâmica de riscos em Bogotá, para que as empresas possam realizar avaliações em suas operações (qualificação com base na ISO 31000 e análise quantitativa de riscos).

Risco	Principais Fatores que Geram o Risco	Consequências	Implicações para as empresas privadas	Nível de Risco
 <p><b>Deterioração na Situação de Segurança</b></p>	<ul style="list-style-type: none"> <li>• Desemprego</li> <li>• Pobreza</li> <li>• Desigualdade</li> <li>• Consolidação de grupos criminosos</li> </ul>	<ul style="list-style-type: none"> <li>• Desconfiança da cidadania.</li> <li>• Violência.</li> <li>• Diminuição do investimento local e estrangeiro na cidade</li> <li>• Diminuição do potencial turístico.</li> <li>•</li> </ul>	<ul style="list-style-type: none"> <li>• Possíveis afetamentos na cadeia de suprimentos ou de valor devido à permeabilidade da criminalidade.</li> <li>• Descumprimentos de serviços ou compromissos.</li> <li>• Vazamentos de pessoal com intenções prejudiciais nas empresas.</li> <li>• Receio de expansão do mercado devido às redes criminosas.</li> </ul>	<b>Alto</b>
 <p><b>Impacto no Sistema Econômico e Financeiro</b></p>	<ul style="list-style-type: none"> <li>• Corrupção no setor público e privado</li> <li>• Aumento da pobreza e desigualdade</li> </ul>	<ul style="list-style-type: none"> <li>• Redução do investimento estrangeiro na cidade</li> <li>• Baixos salários.</li> <li>• Informalidade laboral.</li> <li>• Inflação.</li> <li>• Limitação e uso inadequado do espaço público</li> <li>• Baixa geração de empresas</li> <li>• Aumento do recrutamento por grupos criminosos.</li> </ul>	<ul style="list-style-type: none"> <li>• Redução da demanda por serviços e produtos.</li> <li>• diminuição da renda</li> <li>• Aumento dos custos devido a fenômenos como a inflação.</li> <li>• Limitação das capacidades operacionais.</li> </ul>	<b>Médio - alto</b>
 <p><b>Protesto social</b></p>	<ul style="list-style-type: none"> <li>• Comunidades insatisfeitas</li> <li>• Descumprimento de acordos estabelecidos entre a cidadania e o governo</li> <li>• Gestão governamental insuficiente e ausência de recursos públicos</li> <li>• Reivindicações territoriais não resolvidas ou em processo.</li> </ul>	<ul style="list-style-type: none"> <li>• Desestabilização governamental.</li> <li>• Interrupção das atividades econômicas..</li> <li>• Possíveis cenários de violência.</li> </ul>	<ul style="list-style-type: none"> <li>• Perdas financeiras</li> <li>• Impactos na cadeia de suprimentos.</li> <li>• Clima de negócios desfavorável</li> <li>• Perda de oportunidades de negócios</li> </ul>	<b>Médio - alto</b>
 <p><b>Instabilidade política</b></p>	<ul style="list-style-type: none"> <li>• Corrupção.</li> <li>• Aprofundamento das desigualdades.</li> <li>• Desconfiança nas instituições</li> </ul>	<ul style="list-style-type: none"> <li>• Polarização.</li> <li>• Conflito social.</li> <li>• Fortalecimento e aumento de grupos organizados.</li> </ul>	<ul style="list-style-type: none"> <li>• Diminuição de clientes estrangeiros devido à incerteza política.</li> <li>• Redução de receitas devido a períodos de inflação e recessão.</li> <li>• Incerteza para criar planos e projetos a longo prazo.</li> </ul>	<b>Médio</b>



## 5. Desenho de cenários conjunturais

Apesar dos planos da prefeitura para combater o crime, a situação de segurança em Bogotá continua complexa. No segundo semestre de 2024, conforme evidenciado pelos números da polícia, fenômenos criminosos como ameaças e extorsão continuam a aumentar. Os homicídios, embora com pouca variação, também tiveram um aumento nos últimos meses. Em relação ao furto de pessoas, apesar das estatísticas favoráveis, o crime continua sendo um problema de alto impacto que afeta cada vez mais a percepção de segurança da população. Isso é evidenciado por pesquisas como a realizada pelo “Bogotá Cómo Vamos”, na qual os participantes destacam a grave situação da segurança na cidade, que não parece estar melhorando.

Embora as causas desse panorama sejam múltiplas, o papel das OCGs e das estruturas criminosas em geral, que cometem crimes na cidade, é de grande relevância. Há várias organizações ilegais operando na capital, e elas estão tão consolidadas que as prisões e operações contra elas não garantem que desaparecerão completamente.

Como tem sido historicamente o caso, a queda de um líder ou mesmo de uma gangue pode resultar no surgimento de novos grupos, especialmente se não houver uma estrutura hierárquica definida. Da mesma forma, os mercados ilícitos continuam a gerar grandes rendas, o que leva à intensificação das disputas pelo controle territorial desses comércios e resulta em cenários altamente violentos.

Por meio dessa análise, foi possível mostrar que os problemas e fenômenos criminais do início do ano ainda persistem na cidade. As tendências de criminalidade não apresentaram variação substancial no segundo semestre de 2024.

**Encontre a  
versão completa  
deste documento  
aqui:**



**María Alejandra Rivera**










Cientista político e historiador  
Unidad de Análisis Político y  
Seguridad Corporativa  
(UAPSC) 3+SC



**Alejandro Cárdenas**

Cientista político  
Unidad de Análisis Político y  
Seguridad Corporativa  
(UAPSC) 3+SC

## 6. Recomendações

-  Caso você seja vítima de ameaças de GDOs, evite comentá-las em público e denuncie-as imediatamente às autoridades (Polícia e/ou Exército de Gaula).
  -  Se você for vítima de extorsão por telefone, não desligue, tente fazer anotações, não forneça seu nome ou número de identificação e, se possível, grave a chamada e notifique as autoridades.
  -  Evite ter informações detalhadas ou confidenciais sobre membros da família em seu telefone celular.
  -  Não caminhe tarde da noite em bairros ou localidades que, de acordo com as estatísticas criminais, tenham um alto impacto em termos de materialização de risco (roubos, homicídios etc.).
  -  Não use telefones celulares na rua, evite se distrair e esteja sempre atento ao seu entorno.
-  Nunca forneça dados pessoais ou informações financeiras por meio de chamadas telefônicas, mensagens ou e-mails. Faça isso pessoalmente em sua instituição bancária.
  -  Mantenha-se informado sobre a situação da ordem pública e da mobilidade na cidade, para que possam ser feitos planos alternativos de transporte e logística.
  -  Para reduzir os riscos associados ao roubo de veículos, ao sair do veículo, evite deixar objetos de valor dentro dele e à vista de todos.
  -  Se você estiver em uma situação altamente vulnerável e for provável que seja vítima de um assalto, de um passeio milionário ou de um roubo de carro, não ofereça resistência.

**Nota.** La labor investigativa y análisis que se registra en esta apreciación de seguridad es exclusiva de **3+ Security Colombia**. Por lo cual, se recomienda no divulgar el documento en mención.



**SECURITY  
COLOMBIA**

**Permítanos acompañarlo con o  
serviço que você merece.**



BUSINESS ALLIANCE FOR SECURE COMMERCE  
CERTIFICADO BASC  
COLBOG01083-1-1

