

Apreciación de  
**Seguridad**  
**URBANA**



# **BUENOS AIRES**

Diciembre 2024

# CONTENIDOS

## 1. Análisis Situacional

## 2. Análisis Delictivo

- 2.1 Hurto a personas
- 2.2 Hurto en distintas modalidades
- 2.3 Piratería Terrestre
- 2.4 Homicidios
- 2.5 Extorsión, secuestros y amenazas

## 3. Factores Generadores de Riesgo

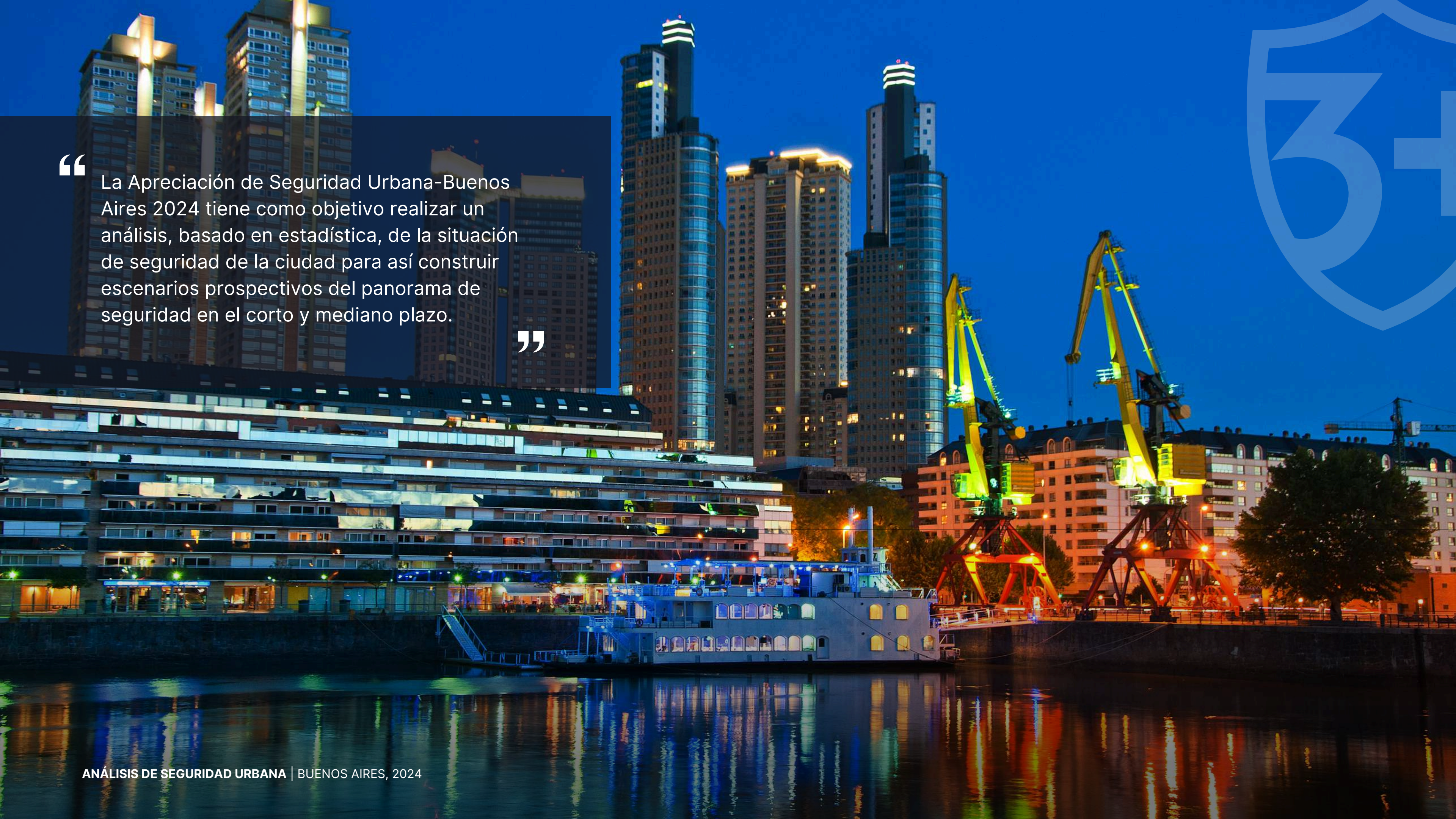
- 3.1 Microtráfico y grupos delincuenciales
- 3.2 Protesta social

## 4. Nivel de Riesgo

## 5. Diseño de Escenarios Coyunturales

## 6. Recomendaciones



A nighttime photograph of a cityscape in Buenos Aires. In the foreground, a river reflects the lights of buildings and construction cranes. A large, multi-story building with a curved facade is illuminated. In the background, several tall skyscrapers with lit windows and decorative top lights stand against a dark blue sky. Two large yellow construction cranes are visible on the right side of the image. A semi-transparent dark blue box with white text is overlaid on the left side of the image.


“ La Apreciación de Seguridad Urbana-Buenos Aires 2024 tiene como objetivo realizar un análisis, basado en estadística, de la situación de seguridad de la ciudad para así construir escenarios prospectivos del panorama de seguridad en el corto y mediano plazo.

”

# 1. Análisis Situacional

La situación de seguridad en la ciudad de Buenos Aires en 2024 presenta un panorama complejo, marcado por un aumento en ciertos delitos y un contexto socioeconómico desafiante. En el ámbito de los delitos violentos, se registraron 91 homicidios dolosos en 2023, lo que representa un incremento del 2,3% respecto al año anterior. Además, los femicidios se duplicaron, pasando de 6 a 12 casos. Este aumento en la violencia refleja una tendencia preocupante que continúa en 2024. Por otro lado, los delitos contra la propiedad han visto un aumento significativo, con un incremento del 15% en robos reportados en 2023, alcanzando un total de 64,938 denuncias (I-Ciudad, 2024). Los robos de automóviles, en particular, aumentaron un 20%, lo que indica una escalada en la criminalidad relacionada con la propiedad. Este contexto delictivo se ve influido por la situación económica del país, donde la recesión y el aumento del desempleo han contribuido a una mayor desesperación social. Esto podría estar alimentando el incremento de delitos violentos y contra la propiedad, ya que la falta de recursos para implementar estrategias efectivas de prevención del delito se ha convertido en un factor crítico que agrava la situación (IyC, 2024).

Ante este escenario, el gobierno local ha comenzado a implementar nuevas estrategias para abordar estos problemas. Se han lanzado campañas de concientización sobre seguridad vial y se están utilizando herramientas tecnológicas como mapas de calor para identificar áreas críticas donde se concentran los delitos. Sin embargo, estas medidas aún son insuficientes frente a la magnitud del problema. Además de los delitos comunes, Buenos Aires enfrenta desafíos relacionados con el narcotráfico y la violencia asociada a este fenómeno. La ciudad se ha convertido en un punto estratégico para el tráfico de drogas provenientes de países vecinos, lo que ha intensificado las luchas entre bandas criminales. Esto no solo afecta la seguridad pública, sino que también incrementa la percepción de inseguridad entre los ciudadanos (Infobae, 2024).



# 2. Análisis Delictivo

## Delitos de alto impacto en Buenos Aires 2022-2023

Con base en cifras proporcionadas por el Ministerio de Justicia y Seguridad, es posible evidenciar que en 2023, dos delitos de alto impacto experimentaron un incremento.

ESTADÍSTICA DELICTIVA EN BUENOS AIRES	2022	2023	VARIACIÓN % 2022 VS 2023
Homicidios	89	91	2%
Hurto a Personas	111576	128419	15%
Delitos Contra la Propiedad	28760	25570	-11%
Delitos Contra la Libertad	1801	1331	-26%
Amenazas	9899	8365	-15%
<b>Total</b>	<b>152125</b>	<b>163776</b>	<b>8%</b>

**Fuente:** Ministerio de Seguridad

**Nota.** Cifras sujetas a cambio con base en procesos de actualización de la fuente.

Incremento:



2%

Homicidios



15%

Hurtos a Personas

## 2.1 Hurto a Personas

Una de las zonas más afectadas por esto es el cruce entre Pueyrredón y Corrientes en zona céntrica de la capital argentina. En este cruce de avenidas se habían registrado 426 incidentes entre enero y septiembre de 2024. Otros puntos calientes de la ciudad son la zona del Obelisco, Constitución, Retiro y Plaza de Mayo, ya que en todos estos lugares tiende a haber un alto flujo de personas por el abundante comercio, dándole así la oportunidad a los delincuentes para llevar a cabo su accionar ([MinutoUno](#), 2024).

En tiempos recientes, las autoridades se han percatado que la violencia en los robos ha incrementado, y además que la mayoría de estos hechos se llevan a cabo con cuchillos de estilo de mesa, ya que es más fácil transportar y de retener por parte de los agentes de Policía ([Perfil](#), 2024).

En 2023 se  
presentaron

**128,419**

casos de hurto a personas  
lo que significa un

**15%** ↑

de aumento en  
comparación con el mismo  
periodo del año 2022

## 2.2 Hurto en Distintas Modalidades

A causa del alza en el comercio en línea desde la pandemia, los denominados “piratas del asfalto” han encontrado que resulta más lucrativo tener como objetivo vehículos dedicados a la repartición de productos comprados por internet. Esto porque son más vulnerables a las bandas criminales, y porque en la modalidad denominada como robo exprés es relativamente sencillo tomar los artículos y salir del lugar de manera veloz. Los barrios porteños de Palermo y Recoleta han sido escenarios principales para este tipo de acciones ([Perfil](#), 2024).

**28,760**  
en 2022

**25,570**  
en 2023

**11%**  
Reducción de  
delitos contra la  
propiedad

## 2.3 Piratería Terrestre

Según un informe de la Mesa Interempresarial de Piratería de Camiones (MIPC) en el periodo entre 2023 y 2024 se han registrado 4,476 incidentes de piratería terrestre en la Ciudad Autónoma de Buenos Aires (CABA), duplicando el periodo anterior y llegando al récord en los últimos 16 años. Según este informe, los vehículos que se dedican a cargas menores se han visto afectados de manera significativa en el último tiempo, por el auge del comercio en línea. También se reveló que el 60% de los incidentes de piratería terrestre en Argentina ocurrían en la provincia de Buenos Aires, mientras que alrededor del 20% ocurre en la CABA.

Los barrios del sur de la ciudad de Buenos Aires como Villa Soldati, Nueva Pompeya y Parque Patricios son los más afectados por esta dinámica criminal por su alta afluencia de transportadores de carga. Además, el sector más afectado por este delito es el de la mercadería comestible acumulando el 38% de ellos robos a carga ([Perfil](#), 2024).



**4,476**

incidentes de piratería  
terrestre





## 2.4 Homicidios



Homicidios  
2023:

**91**

Variación  
2022 vs. 2023:

**2%**


Históricamente la capital argentina se ha caracterizada por ser una de las metrópolis más seguras del continente, sin embargo, en los últimos años ha presentado mayor presencia de bandas criminales dedicadas al narcotráfico por lo que en zonas vulnerables de la ciudad y de su periferia, este problema se ha venido agravando. La zona sur de la ciudad es la más afectada por el flagelo de los homicidios con 42 casos en 2023 en las comunas 1 y 4 que contienen los barrios de Retiro, San Nicolás, Constitución, La Boca y Barracas. Además de esto se han identificado tres urbanizaciones en los límites de la CABA donde se agrupan la mayoría de los homicidios encontrados por las autoridades; estas son las villas 31, 1-11-14, 21-24 y 20. Las bandas criminales dedicadas al narcotráfico se aprovechan de este tipo de sectores ya que típicamente en ellos viven poblaciones vulnerables, y aprovechándose de esta condición cometen actos criminales ([Minuto Uno](#), 2024).



## 2.5 Extorsión, Amenazas y Secuestro

La PFA logró la captura de tres ciudadanos chinos pertenecientes a la mafia de ese país que se encargaban de extorsionar a comerciantes de origen chino por medio de la intimidación y del uso de la fuerza en Lanús, La Matanza y Marcos Paz ([Ministerio de Seguridad, 2024](#)).

De manera similar los secuestros exprés se han visto de manera regular en la ciudad, ya que es una manera rápida de conseguir dinero para los delincuentes. Bandas especializadas en esta práctica estudian a sus víctimas para saber en qué momento retenerle, y que tiene el perfil correcto para poder hacer que paguen por su rescate. El 24 de agosto un comerciante de ropa fue seguido por una banda de secuestradores, y justo antes de llegar al barrio priado donde reside fue abordado y retenido dentro del vehículo de los sospechosos. El comerciante permaneció secuestrado hasta que la familia pagó un total de 10,000 dólares, 1,200,000 pesos además de joyas ([La Nación, 2024](#)).



# 3. Factores Generadores de Riesgo

## 3.1 Microtráfico y Grupos Delincuenciales

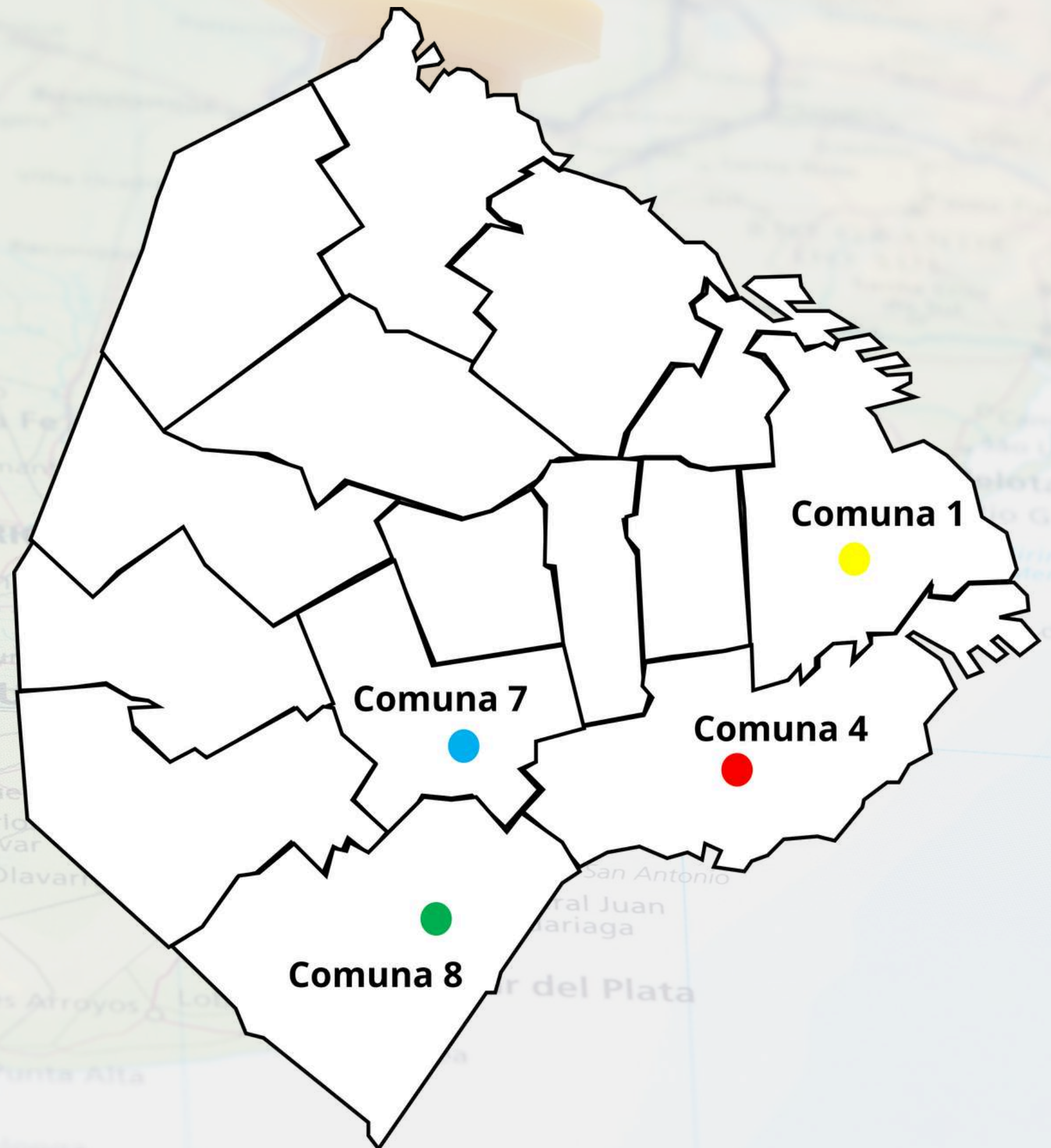
### Distribución de GDO y GDCO en Buenos Aires

En 2024, el fenómeno de las pandillas en Buenos Aires se manifiesta a través de un aumento alarmante de la violencia y la actividad delictiva, especialmente en el contexto del narcotráfico. Bandas como Los Peruanos de la Villa 1-11-14 y Los Mini Gardelitos han intensificado sus operaciones, involucrándose en delitos complejos que van desde el microtráfico hasta robos violentos en la periferia de la CABA, mientras que dentro de la ciudad algunas bandas que se dedican a estos delitos son Los Carasucia, Los Gaticas o Los Pibes Chorros ([El País, 2024](#)). Este incremento en la violencia es evidente en las estadísticas de homicidios en El Área Metropolitana de Buenos Aires (AMBA) que contiene a la CABA, así como a otros municipios vecinos, aumentando un 14.8% en comparación con el año anterior, alcanzando un total de 822 asesinatos en 2023. La mayoría de estos crímenes son perpetrados con armas de fuego, lo que indica una creciente peligrosidad entre los delincuentes y una mayor impunidad en sus acciones. Además, la violencia no se limita a enfrentamientos entre bandas; también afecta a la población civil, que vive con miedo constante ante la posibilidad de ser víctima de robos o agresiones ([Infobae, 2024](#)).

Las autoridades han implementado diversas estrategias para combatir este fenómeno, como el Plan Bandera, que busca desarticular las redes criminales y reducir la violencia en los barrios más afectados. Sin embargo, la infiltración del narcotráfico en las instituciones gubernamentales y policiales complica estos esfuerzos. Las bandas criminales han desarrollado estructuras organizativas sofisticadas que les permiten operar con relativa libertad y adaptarse rápidamente a las acciones de las fuerzas de seguridad. A pesar de los intentos por restablecer el orden, la lucha entre bandas por el control del narcotráfico sigue generando un clima de miedo e inseguridad entre los ciudadanos. Este conflicto no solo se limita a las periferias; su violencia ha comenzado a extenderse hacia el centro de la ciudad, lo que plantea un desafío significativo para la seguridad pública y requiere una respuesta integral que aborde tanto los síntomas como las causas subyacentes del problema. La situación exige un enfoque multidimensional que incluya prevención social, fortalecimiento institucional y colaboración entre diferentes niveles de gobierno para lograr un impacto duradero en la reducción del crimen organizado ([Página 12, 2024](#)).

# Distribución de las principales bandas delincuenciales en Buenos Aires

- Los Carasucia
- Los Gaticas
- Valenzuela
- Los Pibes Chorros



## 3.2 Protesta social



La protesta social en Argentina ha sido una herramienta clave para expresar inconformidades desde la vuelta a la democracia en 1983, posicionando al país como un referente en libertad de expresión. En momentos de crisis económica, como el "Corralito", las protestas han generado violencia. Con la llegada de Javier Milei a la presidencia y sus polémicas políticas económicas, sectores como estudiantes, maestros, la oposición política y sindicatos han organizado manifestaciones contra sus medidas. Ejemplos de esto son las marchas de octubre en defensa de la Ley de Financiamiento Universitario y las de agosto a favor de un aumento en las jubilaciones, en ambos casos la Policía intervino con gases lacrimógenos y bombas de estruendo ([France 24, 2024](#)).

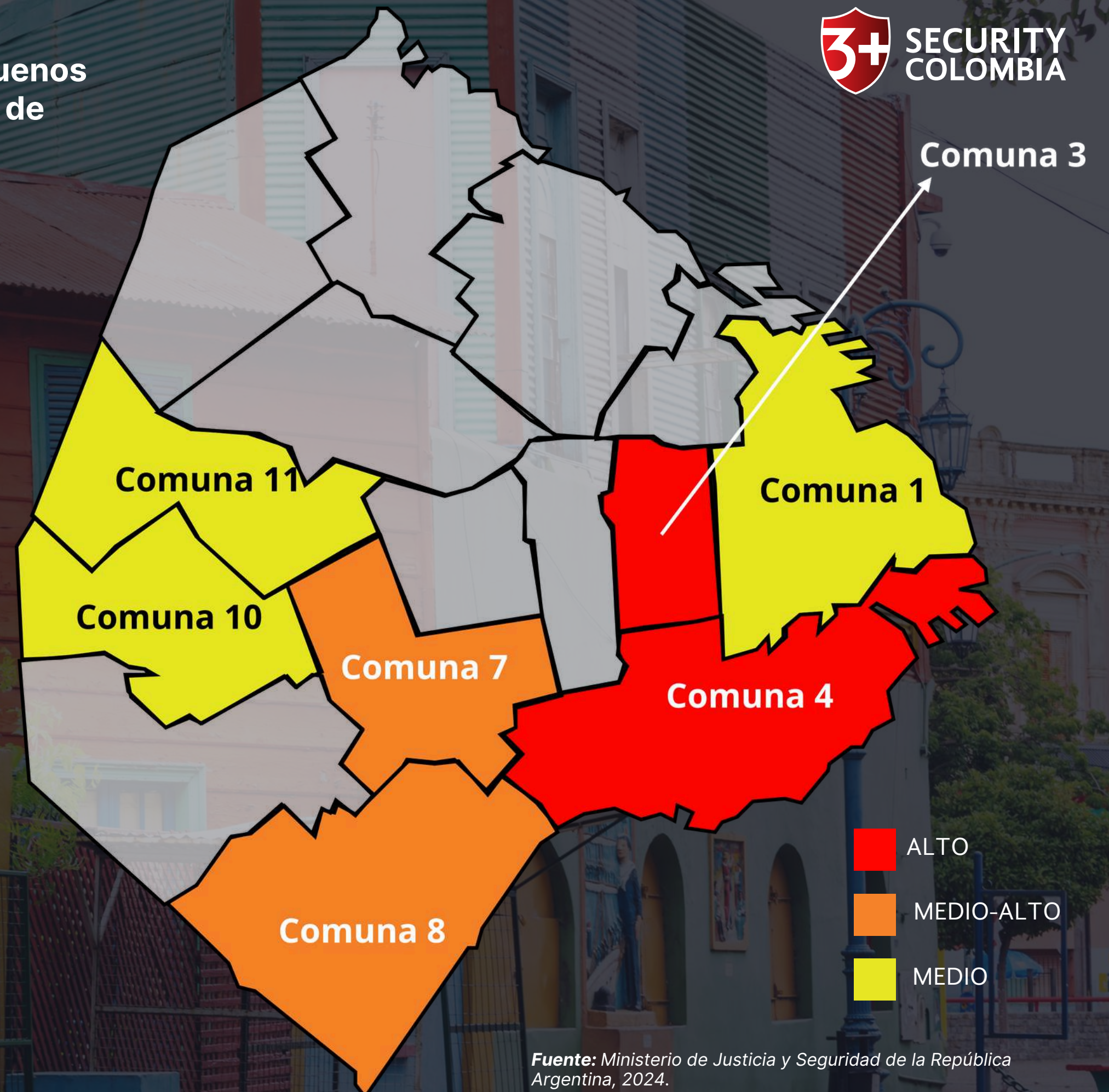


## 4. Nivel de Riesgo

### Análisis de Riesgo




El análisis de nivel de riesgo tiene como objetivo la identificación de las zonas donde, según estadísticas institucionales, existe mayor posibilidad de que se presenten escenarios de violencia y materialización de delitos de alto impacto. En el caso de la presente apreciación de Seguridad Urbana-Buenos Aires, la caracterización se realizará con base en las estadísticas de seguridad y criminalidad del Informe de Estadística Criminal del Ministerio de Justicia y Seguridad. Se procederá entonces a enunciar las zonas más problemáticas de la ciudad, a través de dos indicadores: los casos de homicidio y presencia de grupos criminales organizados.

Mapa de Buenos Aires Nivel de Riesgo por comunas





## Análisis de la dinámica de los riesgos en Buenos Aires para que las empresas puedan realizar las evaluaciones en sus operaciones (calificación con base en ISO 31000 y análisis de riesgo cuantitativo)

Riesgo	Principales factores que generan el riesgo	Consecuencias	Implicaciones para las empresas privadas	Nivel del Riesgo
 <p><b>Deterioro en la situación de seguridad</b></p>	<ul style="list-style-type: none"> <li>• Desempleo.</li> <li>• Influencia del fenómeno del microtráfico en la delincuencia común y organizada desarrollando redes de microtráfico</li> </ul>	<ul style="list-style-type: none"> <li>• Desconfianza de la ciudadanía</li> <li>• Disminución en la inversión local y extranjera en la ciudad</li> <li>• Afectación de los pequeños y medianos comerciantes.</li> <li>• Aumento de denuncias por Extorsión y Amenazas</li> </ul>	<ul style="list-style-type: none"> <li>• Posibles afectaciones en la cadena de suministros o de valor por permeabilidad de la delincuencia.</li> <li>• Incumplimientos de servicios o compromisos.</li> <li>• Filtraciones de personal con intenciones de daño en las compañías.</li> <li>• Temor de ampliaciones del mercado debido a las redes delincuenciales.</li> </ul>	<b>Medio-Alto</b>
 <p><b>Afectación en el sistema económico y financiero</b></p>	<ul style="list-style-type: none"> <li>• Corrupción en el sector público y privado</li> <li>• Aumento de la pobreza y desigualdad</li> <li>• Incremento de la informalidad en la economía</li> </ul>	<ul style="list-style-type: none"> <li>• Disminución inversión extranjera en la ciudad.</li> <li>• Bajos salarios.</li> <li>• Informalidad laboral.</li> <li>• Limitación y uso inadecuado del espacio público.</li> <li>• Baja generación de empresa</li> </ul>	<ul style="list-style-type: none"> <li>• Reducción de la demanda de servicios y productos.</li> <li>• Disminución de ingresos.</li> <li>• Aumento de costos por fenómenos como la inflación.</li> <li>• Limitación de capacidades operativas.</li> </ul>	<b>Alto</b>
 <p><b>Protesta social</b></p>	<ul style="list-style-type: none"> <li>• Comunidades insatisfechas</li> <li>• Incumplimiento de acuerdos fijados entre la ciudadanía y el gobierno.</li> <li>• Insuficiente gestión gubernamental y ausencia de recursos públicos.</li> </ul>	<ul style="list-style-type: none"> <li>• Desestabilización gubernamental.</li> <li>• Interrupción actividades económicas.</li> <li>• Incremento del gasto público.</li> <li>• Posible incremento violencia.</li> <li>• Resurgimiento conflictos sociales.</li> </ul>	<ul style="list-style-type: none"> <li>• Pérdidas financieras.</li> <li>• Afectaciones en la cadena de suministros.</li> <li>• Clima de negocios desfavorable.</li> <li>• Pérdida en oportunidades de negocio</li> </ul>	<b>Medio</b>

## 5. Diseño de Escenarios coyunturales

En 2023, Argentina registró aproximadamente 4,195 homicidios, con un aumento del 4.9% respecto al año anterior. Sin embargo, se observó una disminución del 10.6% en los homicidios dolosos durante el primer semestre de 2024. A pesar de esta tendencia positiva, la violencia sigue siendo un problema crítico, especialmente en áreas como Rosario, donde la tasa de homicidios es alarmantemente alta debido a la intensa rivalidad entre bandas criminales que luchan por el control del narcomenudeo. En Rosario, más del 50% de los homicidios están relacionados con enfrentamientos entre grupos criminales, lo que refleja una escalada de violencia que ha comenzado a extenderse hacia otras áreas urbanas. Los grupos delincuenciales en Buenos Aires son diversos y operan en varios niveles. Las bandas locales suelen estar involucradas en el narcotráfico y el microtráfico, luchando por el control territorial en barrios específicos. Estas bandas están compuestas por miembros con antecedentes delictivos y frecuentemente utilizan la violencia para resolver conflictos internos y externos. Un ejemplo notable es la banda conocida como Los Monos, que ha sido responsable de numerosos crímenes violentos y ajustes de cuentas en Rosario. Además, se ha observado la influencia creciente de bandas brasileñas, que no solo participan en el narcotráfico, sino que también traen consigo un modelo de violencia más agresivo y organizado. Estas organizaciones han comenzado a establecerse en Buenos Aires, lo que aumenta la complejidad del panorama delictivo.

A corto plazo, se espera que las políticas implementadas por el gobierno nacional, como el Plan Bandera, continúen teniendo un impacto positivo en la reducción de homicidios. Sin embargo, la persistente actividad de las pandillas y su capacidad para adaptarse a las estrategias policiales podrían limitar los resultados positivos. La reciente circulación de un video amenazante por parte de miembros de bandas narcos hacia autoridades gubernamentales indica que estas organizaciones están dispuestas a desafiar abiertamente al estado. A mediano plazo, si bien es posible que se logre una estabilización o reducción adicional en las tasas de homicidio gracias a las intervenciones actuales, otros delitos podrían seguir aumentando si no se abordan adecuadamente las causas subyacentes como la pobreza y la falta de oportunidades. La infiltración del narcotráfico en las instituciones estatales también plantea un desafío significativo para la gobernabilidad y la seguridad pública. En conclusión, aunque hay signos alentadores en la reducción de homicidios gracias a intervenciones específicas, los desafíos estructurales relacionados con grupos delincuenciales y su creciente violencia continúan siendo una preocupación central para la seguridad en Buenos Aires. La clave para mejorar esta situación radica en una estrategia integral que aborde tanto los síntomas como las causas profundas del crimen organizado.

**Encuentre la versión completa de este documento aquí:**




**María Alejandra Rivera**  
Politóloga e historiadora  
Unidad de Análisis Político y  
Seguridad Corporativa (UAPSC)  
3+SC



**Alejandro Cárdenas**  
Politólogo  
Unidad de Análisis Político y  
Seguridad Corporativa (UAPSC)  
3+SC



# 6. Recomendaciones

-  Mantener siempre un alto grado de conciencia situacional, que permita identificar riesgos o amenazas derivadas de situaciones externas al lugar o zonas por donde transita.
-  Teniendo en cuenta la descripción del Nivel de Riesgo brindado en el presente documento, identifique las Comunas con nivel de riesgo alto. Esto con el fin de prever planes de seguridad y autocuidado.
-  En caso de desplazamientos en un vehículo particular realice un análisis de ruta y tenga vías alternas que le permita resolver novedades en la ruta.
-  Procure realizar sus desplazamientos en horas del día.
-  Para el desplazamiento de expatriados o personas extranjeras al interior de Buenos Aires evalúe la probabilidad de contar con sistemas para el monitoreo de los movimientos remotamente desde un Command Center.
-  Si se encuentra en espacios de alta afluencia de personas como restaurantes, centros comerciales o bares, permanezca siempre atento al cuidado de sus objetos personales y evite entablar conversaciones con personas que repentinamente soliciten favores o quieran acercarse a usted.
-  Evite tener en su teléfono móvil información detallada o sensible de sus familiares, así como de la organización para la cual labora.
-  Sea cuidadoso con la información que publica a través de sus redes sociales, teniendo en cuenta que, a menor privacidad mayor exposición al riesgo de extorsivos o de secuestro.
-  Si es víctima de una extorsión telefónica, no cuelgue, intente tomar nota, no de ni su nombre ni su número de identidad y, de ser posible, grabe la llamada.
-  En caso de ser víctima de amenazas en cualquiera de sus modalidades, comuníquese inmediatamente con las autoridades y no ceda ante las peticiones de los delincuentes.
-  Capacítese si es posible en manejo defensivo y evasivo aumentando su capacidad de poner a salvo su vida o la de su familia en caso de un asalto en vía pública.
-  Si se encuentra en una situación de alta vulnerabilidad y propenso a ser víctima de robo o secuestro exprese no ponga resistencia alguna.

**Nota.** La labor investigativa y análisis que se registra en esta apreciación de seguridad es exclusiva de **3+ Security Colombia**. Por lo cual, se recomienda no divulgar el documento en mención.



**SECURITY  
COLOMBIA**

**Permítanos acompañarlo  
con el servicio que merece.**



**RESOLUCIÓN:  
No. 20204100025717**



BUSINESS ALLIANCE FOR SECURE COMMERCE  
CERTIFICADO BASC  
COLBOG01083-1-1

